




# MEDIVATORS® ENDO STRATUS® CO<sub>2</sub> Insufflator

## Özellikler

Model		EGA-501E	
Boyutlar	B	121 mm	
	E	197 mm	
	D	349 mm	
Ağırlık	4.8 kg		
Güç	Max. 82W 100-240V 50-60 Hz		
CO <sub>2</sub>	GİRİŞ: max 1900psi, 1/4" ÇIKIŞ: nom 8psi (max 12psi) Luer, erkek		
Insüflasyon (CO <sub>2</sub> ) Yalnız gastro kullanımı içindir	3 sabit ayar: 1.4 l/min, 2.4 l/min, 3.5 l/min		
Özellikler	Isıtılmış CO <sub>2</sub> 37°C ± 3 Isıtılmış su 37°C ± 3 Aşırı Basınç: Max 12psi	Şişe / tank için yüksek basınçlı CO <sub>2</sub> 'ye bağlanır Düşük basınçlı CO <sub>2</sub> 'ye bağlanır (duvar çıkışı EN15908, B11 CO <sub>2</sub> 'e göre)	

## Aksesuarlar (bedelsiz olarak ayrıca sipariş edilir)

Model	Tanım	
EGA-7017	Güç kablosu 220V	Cihazı düşük basınçlı CO <sub>2</sub> duvar çıkışına EN 15908, B11 CO <sub>2</sub> bağlamak için adaptör. (Bağlantı tüpü yerel olarak temin edilir; ülke özelinde! Bkz. sayfa X)
EGA-2071	NIST CO <sub>2</sub> adaptor EN 15908, B11 CO <sub>2</sub>	
EGA-7011	Şişe için 0,91m (3-foot) yüksek basınç hortumu	Şişe adaptörü EGA-7026 veya EGA-7012 ile birleştirin
EGA-7024	Şişe için 2,74m (9-foot) yüksek basınç hortumu	Şişe adaptörü EGA-7026 veya EGA-7012 ile birleştirin
EGA-7020	0,91m (3-foot) düşük basınç hortumu	
EGA-7023	2,74m (9-foot) düşük basınç hortumu	
EGA-7026	CO <sub>2</sub> şişe adaptörü DIN477-6	
EGA-7012	Pin işaret kelepçesi şişe bağlantısı	 

## Sarf Malzemeleri

### CO2'yi Endoskopa bağlama

Endoskop Markası	ENDO SMARTCAP™ CO2 Borulama + CO2 Kaynak Borulama Model Numaraları	ENDOGATOR® Hibrid Borulama Model Numarası (Hibrid Borulama için benzer parçalar birleştirilir)	Orjinal Ekipman Üreticisi
	Günlük Değişim	Günlük Değişim	Orjinal Ekipman Üreticisi Talimatlarını Uygulayın
OLYMPUS® endoskopları	100145CO2U + 1000551	100609U (100145CO2U + 100130U)	MAJ 902
PENTAX® endoskopları	100150CO2U + 100551	100608U (100150CO2U + 100130U)	OS-H4
FUJINON® endoskopları	100165CO2U + 100551	NA	WT-2